

Jak se Vám žije na Klatovsku?

Prosinec 2020

Dotazníkové šetření probíhalo v rámci KPSS SO ORP Klatovy od 1.10. 2020 do 31.12.2020. Šetření probíhalo elektronicky, dotazníky bylo možné vyplnit v Surviu na odkazu <https://www.surveio.com/survey/d/E9E5G8F2B2X2M5S3O>.

1. Obec, ve které na Klatovsku žijete:

Výběr z možností, zodpovězeno **94x**, nezodpovězeno **0x**

Šetření se zúčastnilo 94 respondentů z 5 obcí v území (Strážov, Nýrsko, Janovice nad Úhlavou, Dešenice a Čachrov).

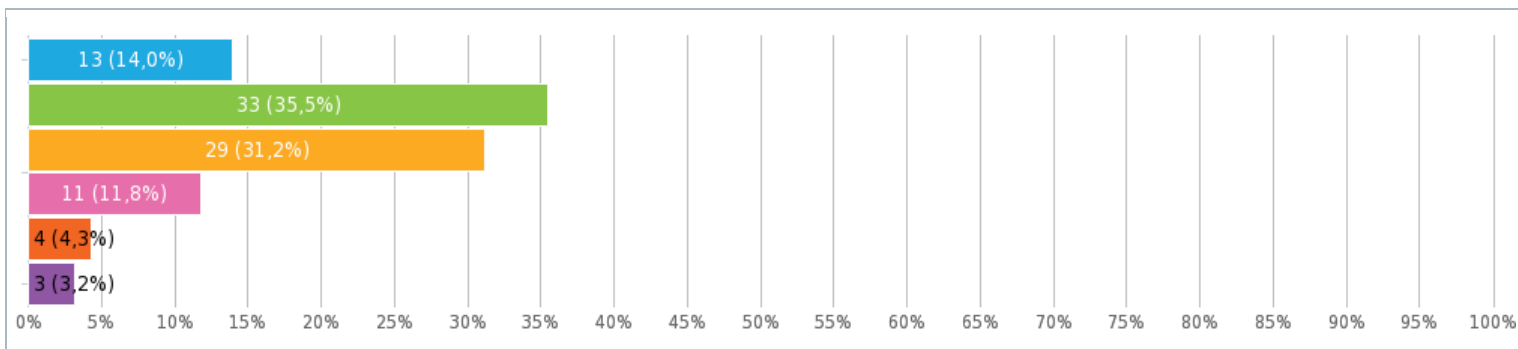
| Možnosti odpovědí | Responzí | Podíl |
|----------------------|-----------|---------------|
| Bezděkov | 0 | 0 % |
| Čachrov | 5 | 5,3 % |
| Dešenice | 1 | 1,1 % |
| Hamry | 0 | 0 % |
| Chudenín | 0 | 0 % |
| Janovice nad Úhlavou | 3 | 3,2 % |
| Klenová | 0 | 0 % |
| Modrava | 0 | 0 % |
| Nýrsko | 77 | 81,9 % |
| Prášíly | 0 | 0 % |
| Strážov | 8 | 8,5 % |
| Srní | 0 | 0 % |
| Železná Ruda | 0 | 0 % |
| Celkem | 94 | 100,0% |

2. Jak jste celkově spokojen/a s životem ve Vaší obci?

Výběr z možností, zodpovězeno **93x**, nezodpovězeno **1x**

Většina dotazovaných je spokojena, nebo alespoň spíše spokojena s životem ve své obci, 18 z respondentů je v místě svého bydliště více či méně nespokojena (19,3%), 7 z nich je nespokojeno (7,5%).

| Možnosti odpovědí | Responzí | Podíl |
|----------------------|----------|--------|
| ● Velmi spokojen/a | 13 | 14,0 % |
| ● Spokojen/a | 33 | 35,5 % |
| ● Spíše spokojen/a | 29 | 31,2 % |
| ● Spíše nespokojen/a | 11 | 11,8 % |
| ● Nespokojen/a | 4 | 4,3 % |
| ● Velmi nespokojen/a | 3 | 3,2 % |



3. Uveďte jednu věc, se kterou jste v místě, kde žijete, nejvíce spokojen/a:

Textová odpověď, zodpovězeno **82x**, nezodpovězeno **12x**

Na otázku odpovědělo 82 respondentů. Nejvíce jsou spokojeni dotazovaní s přírodou a prostředím, ve kterém žijí. Oceňují klid a pohodu, ale zároveň i dostupnost služeb a sportovišť. Spokojeni jsou se sociálními službami a s investicemi města a zlepšováním života ve městě. Také kulturu a kulturní akce vnímají pozitivně. Nutno říci, že spokojeni jsou zejména respondenti z Nýrska. V případě menších měst je spokojenost nižší.

- Příroda, čistá příroda, prostředí, okolí, dostatek zeleně, Šumava (19x)
- Sportovní možnosti, dostupnost sportovišť, koupaliště, areály - online dráha, ski areál, kluziště... (12x)
- Klid a pohoda (11x)
- Dostupnost obchodů, služeb, MAT (7x)
- Sociální služby, pečovatelská služba v Nýrsku (5x)
- Investice města, snaha města o zlepšení života ve městě (rekonstrukce ulic, příprava parcel, volnocasové activity, postupně se opravují silnice a chodníky, město se zvelebuje....)(5x)
- Kulturní akce, kultura (5x)
- Blízkost přírodě (4x)
- Dostupnost zdravotní péče, spokojenost s lékařskou péčí, dostatek lékařů (Obvodní, zubaři).- 3x
- Vedení obce (2x)
- Dům dětí a mládeže (2x)
- Dostupnost školy až do 9.ročníku, děti nemusejí dojíždět (2x)
- celkově spokojen (2x)
- Lokalita, prostředí
- Lesní divadlo
- Modernizace místních komunikací
- Dojezdová vzdálenost do Německa
- Rozvoj obce
- Benzína
- nic takového není
- Menší město kde jsou ale zajištěny všechny potřebné služby
- Lidi si tu umí pomáhat, myslí jeden na druhého
- Celkově čistota v obci, vizuálně hezká na pohled
- Fungující doprava, energie, zásobování

4. Uveďte jednu věc, se kterou jste v místě, kde žijete, nejvíce nespokojen/a:

Textová odpověď, zodpovězeno **82x**, nezodpovězeno **12x**

Na otázku, s čím jsou respondenti nejvíce nespokojeni, odpovědělo 82 z nich. Největší nespokojenost je v území se službami, zejména jejich pestrostí, sortimentem obchodů a v malých obcích často služby úplně chybí. Pro obyvatele Strážova je velkým problémem, že zde chybí zdravotnické služby, v Čachrově chybí celkově služby a dopravní dostupnost je špatná. Poměrně dost respondentů je nespokojeno s vedením obce a také s mezilidskými vztahy. Respondenti vyjádřili nespokojenost s vandalismem, odpadovým hospodářstvím, úklidem veřejných prostor a s přítomností většího počtu cizinců a ubytoven. Z hřišť chybí zejména běžná dětská hřiště.

Infrastruktura, občanská vybavenost a služby (14x)

- Stará infrastruktura, žádná občanská vybavenost - obchod, restaurace, dětské hřiště,
- v obci není kanalizace (kam to teče si někdy ani nechci představit), plyn.
- Žádná investice do obecního majetku - obecní byty v strašném stavu....
- Chybí jakýkoliv obchod s potravinami! Mohla by jezdit aspoň pojízdná prodejna.
Služby (2x)
- Náměstí , žádný větší obchod, chodníky na rampě žádné pěkné posezení .
- Malý sortiment služeb
- Jde o nedostatečnost výběru v sortimentu obchody - Obuvi, oděvy, také chybí občerstvení- bufet, klasická česká jídla.
- Téměř žádné obchody a žádný hypermarket
- například služby
- Chybí služby (oprava bot, broušení nožů).
- Občanská vybavenost (chybí obchod, restaurace, prostor pro setkávání občanů) a nulový společenský život.
- Málo obchodu, jen samé večerky
- nedávají letáky: Lidl, Tesco, Albert, Billa
- nabídka služeb

Vedení obce (9x)

- Stav veřejných věcí , vládnutí současných několika garnitur bez vize
- Přístup vedení města k životnímu prostředí (stromy, keře, květiny, trávníky...)
Postoj vedení města ve stylu "my to víme nejlíp" - neptá se po názorech obyvatel
- Nezájem obecního úřadu o elementární rozvoj obce, žádné investice, arogantní jednání v případě připomínek občanů.
- Zastupitelstvo
- Vseobecne řeči pred realitou
- Přístup vedení města
- Vec ne, osobu. Chtelo by to starostu, který si stojí, za tím, co říká. A ne že mluví "kam vítr, tam plášt".
- Starosta
- Nespokojenost občanů s nařízením města.

Cizinci a ubytovny (7x)

- Příval levné pracovní síly z východu. (nemluvím o těch slušných výjimkách)
- A co ta halda cizinců tady, člověk se bojí už snad i přes den sam venku, o pobytu venku po setmění ani nemluví.
- asi příliš vzdálený, nepružný starosta...už je ve funkci moc dlouho, novinky, změny, jiné názory a nápady se těžko zhmotňují
- Ubytovny

- Bohužel se tu v Nýrsku schromažďuje až moc cizinců, neříkám jsou mezi nimi i slušní ale bohužel většina z nich jsou ti neslušní. Dříve bývalo Nýrsko krásným malým městem, teď bohužel je to špatné město samého násilí apodobně... Člověk se občas bojí jít i večer ven, aby se mu něco nestalo. Nýrsko už není klidné město. Na každém rohu samé ubytovny, místo aby se postavily bytovky pro rodiny, budují se ubytovny pro cizince.. Rozepsala bych se více, ale nemám na to sílu a vím, že s tím město stejně nic neudělá.
- Neskutečné množství ubytovacích míst pro ukrajinské agenturní pracovníky. Normální rodiny nemají možnost sehnat bydlení.
- sociální ubytovny

Vztahy mezi lidmi (7x)

- Rozbité vztahy
- nepříjemní spoluobčané
- Spoluobčané s "vysokou školou života" kteří si myslí, že snědli šalamounovo hovno a přitom mají IQ vlašského salátu
- Mezilidské vztahy, chování lidí
- Lidi
- mezilidské vztahy
- jednotlivé skupiny, které dělají dobré akce, ale stojí proti sobě a jejich práce pak není produktivní, ale naopak přispívá ke svárům a neshodám

Zdravotnické služby (6x)

- Chybějící lékařská péče která zde byla.
- V naší obci veškerá zdravotnická péče. Zubař odešel do důchodu a nového se nepodařilo najít. Praktický lékař také odešel do důchodu. Nového lékaře se podařilo najít, ale Všeobecná zdravotní pojišťovna nebyla ochotna uzavřít s novým lékařem smlouvu. Prý nemá žádné stížnosti na absenci praktického lékaře ve Strážově. Dle mého názoru se jedná o velmi závažný problém.
- chybí stomatolog a praktický lékař
- zdravotní služby
- lékaři - většina v před. nebo důchodovém věku
- přístup některých lékařů k seniorům - hrůza

Vandalismus a chování mládeže (5x)

- Vandalismus a chování mládeže k vybavení obce - ničí lavičky, hřiště, popíjí v parcích a nechávají po sobě odpadky
- Poflákující se děti, které dělají bordel po městě.
- Znečišťování "turistů" okolní prostředí.
- V Nýrsku žijí velmi spokojená . ale nynější doba ničí naše krásné město . Děti nechodí do školy a tak se setkávají na různých místech , kde po nich zbyde neskutečný nepořádek .Hřiště , zákoutí tyto místa je jedno smetiště, Jsem ročník 53 a byla jsem vychovávána k šlušnosti a pořádku. A proto prosím naši policii at'tyto hloučky od sebe oddělí . Vždyť nechceme si zaneřadit město.
- s flákáním mládeže

Odpadové hospodářství (5x)

- Mala kapacita míst na trideny odpad.
- Systém sběru tříděného odpadu - firmy (OSVČ) plní kontejnery určené pro občany. Ve výsledku pak občané platí i za likvidaci odpadů těchto firem a OSVČ. Ti jsou přitom povinni mít odvoz odpadů zajištěný smluvně. Př. kontejnery jsou vyvezené, druhý den přijede podnikatel s dodávkou a kontejnery naplní plastovým odpadem a po zbylých pět dní nemá občan kam plasty odnést (nebo může s igelitkou plastového odpadu do sběrného dvora podle otevírací doby).
- Odpadové hospodářství
- tříděný odpad
- odpad mimo kontejnery (vedle kontejnerů)

Dopravní obslužnost (4x)

- Katastrofální dopravní obslužnost, hlavně v létě.
- Doprava autobusem do Klatov, prakticky neexistující spoje, bez auta to v Čachrově nejde.
- Chaos ve veřejné dopravě, kdy jedou paralelně vlaky a autobusy bez jakékoliv návaznosti
- doprava

Parkování a doprava (4x)

- parkování u panelových domů
- Vadí mi přístup města k parkování na sídlišti, vědět let si stěžujeme a město na nic nereaguje.....
- Parkovací místa
- hlučnost dopravy v okolí ZŠ Komenského

Náměstí a veřejná prostranství (4x)

- Naměstí Nyrsko. Celkový uklid města. Seda spina..
- Současná podoba,, náměstí,,
- zchátralost obce
- celkový vzhled náměstí, stav chodníků Nyrsko

Dětská hřiště a sportoviště (4x)

- Veřejné víceúčelové sportoviště.
- Dětská hřiště, možnosti zábavy
- nedostatek dětských hřišť v Nyrsku
- dětské hřiště v Nyrsku

Restaurace (3x)

- Ubývací restaurace!
- Nedostatek gastro zařízení- restaurace
- Není zde ani hospoda.

Kultura (3x)

- kulturní vyžití
- kultura (2x)

Bydlení (3x)

- S bydlením nejsou zde žádné byty ani pozemky na výstavbu domu. A nejvíce jsem nespokojená že tu nejsou nikde žádné hřiště pro děti. A že musím jezdit se třemi dětmi k zubaři až do Plzně protože zde vůbec nenabírají nové pacienty.
- Velmi mě mrzí, že jsou tu velmi slušné rodiny, které schání bydlení, ale naše město dá přednost radši ukrajincům, rumunům apodobně.. a to nemluvím o práci, slušní lidé jsou bez práce, protože se všude zaměstnávají cizinci (levná pracovní síla) jsem z tohohle všeho znechuzená a i velmi zklamaná. Možná s některými zahraničními pracovníky, někteří se chovají jako by jim to tady patřilo. A pak se lidé bojí chodit po tmě venku.
- Normální rodiny nemají možnost sehnat bydlení.

Městská policie (1x)

- Nedostatečná práce Městské policie. Arogantní chování Městské policie.

Ostatní

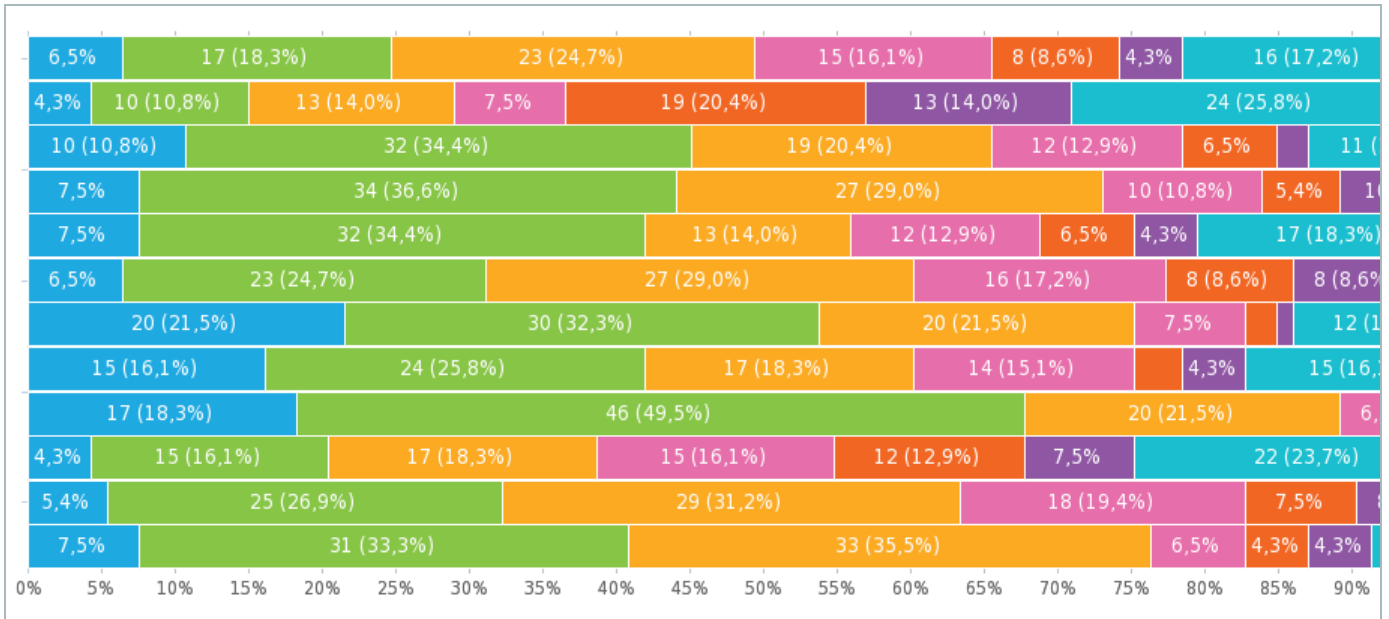
- Se vším
- v zimním období někteří občané znečišťují ovzduší spalováním v kotlích na tuhá paliva

5. Jak jste spokojen/a s následujícími oblastmi života ve Vaší obci?

Matice výběru z možností, zodpovězeno **93x**, nezodpovězeno **1x**

Míru spokojenosti s jednotlivými oblastmi života v obcích a regionu zodpovědělo 93 respondentů. Nejvíce jsou respondenti spokojeni s kvalitou životního prostředí (v celém regionu), dopravní dostupností a s možnostmi sportovního vyžití a dostupností zdravotních služeb (zejména v Nýrsku). Naopak nejmenší spokojenost vyjádřili s možnostmi získání bydlení a chybí i bezbariérovost budov a území.

| | ● Velmi spokojen/a | ● Spokojen/a | ● Spíše spokojen/a | ● Spíše nespokojen/a | ● Nespokojen/a | ● Velmi nespokojen/a | ● O téma se nezajímám |
|--------------------------------------|---------------------------|---------------------|---------------------------|-----------------------------|-----------------------|-----------------------------|------------------------------|
| Možnost zaměstnání, nabídky práce | 6 (6,5 %) | 17 (18,3 %) | 23 (24,7 %) | 15 (16,1 %) | 8 (8,6 %) | 4 (4,3 %) | 16 (17,2 %) |
| Možnosti získání bydlení | 4 (4,3 %) | 10 (10,8 %) | 13 (14,0 %) | 7 (7,5 %) | 19 (20,4 %) | 13 (14,0 %) | 24 (25,8 %) |
| Dostupnost sociálních služeb | 10 (10,8 %) | 32 (34,4 %) | 19 (20,4 %) | 12 (12,9 %) | 6 (6,5 %) | 2 (2,2 %) | 11 (11,8 %) |
| Dostupnost zdravotnických služeb | 7 (7,5 %) | 34 (36,6 %) | 27 (29,0 %) | 10 (10,8 %) | 5 (5,4 %) | 10 (10,8 %) | 0 |
| Nabídka vzdělávacích aktivit | 7 (7,5 %) | 32 (34,4 %) | 13 (14,0 %) | 12 (12,9 %) | 6 (6,5 %) | 4 (4,3 %) | 17 (18,3 %) |
| Možnosti kulturního vyžití | 6 (6,5 %) | 23 (24,7 %) | 27 (29,0 %) | 16 (17,2 %) | 8 (8,6 %) | 8 (8,6 %) | 4 (4,3 %) |
| Možnosti sportovního vyžití | 20 (21,5 %) | 30 (32,3 %) | 20 (21,5 %) | 7 (7,5 %) | 2 (2,2 %) | 1 (1,1 %) | 12 (12,9 %) |
| Nabídka volnočasových aktivit | 15 (16,1 %) | 24 (25,8 %) | 17 (18,3 %) | 14 (15,1 %) | 3 (3,2 %) | 4 (4,3 %) | 15 (16,1 %) |
| Kvalita životního prostředí | 17 (18,3 %) | 46 (49,5 %) | 20 (21,5 %) | 6 (6,5 %) | 3 (3,2 %) | 1 (1,1 %) | 0 |
| Bezbariérovost území a budov | 4 (4,3 %) | 15 (16,1 %) | 17 (18,3 %) | 15 (16,1 %) | 12 (12,9 %) | 7 (7,5 %) | 22 (23,7 %) |
| Občanská vybavenost a nabídka služeb | 5 (5,4 %) | 25 (26,9 %) | 29 (31,2 %) | 18 (19,4 %) | 7 (7,5 %) | 8 (8,6 %) | 1 (1,1 %) |
| Dopravní obslužnost | 7 (7,5 %) | 31 (33,3 %) | 33 (35,5 %) | 6 (6,5 %) | 4 (4,3 %) | 4 (4,3 %) | 8 (8,6 %) |

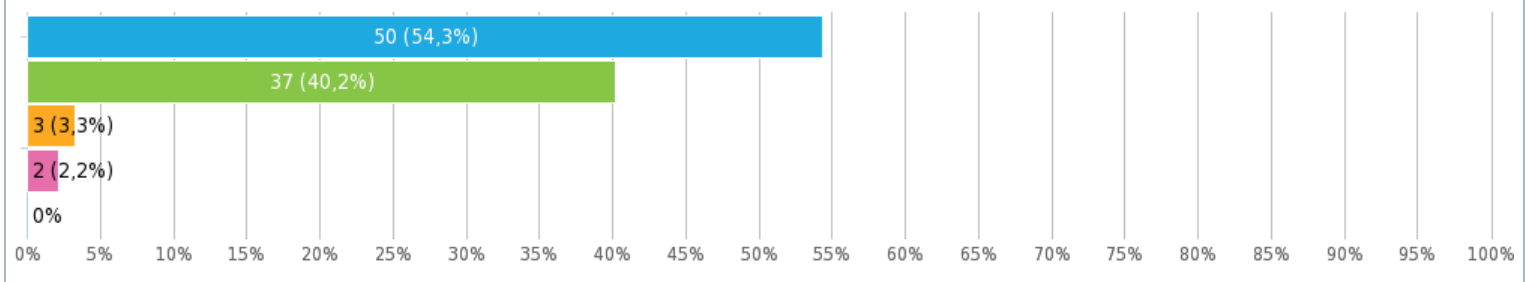


6. Máte informace o dění ve Vaší obci/městě/regionu a o službách pro místní občany?

Výběr z možností, zodpovězeno 92x, nezodpovězeno 2x

Informovanost je v území dle dotazovaných dostatečná.

| Možnosti odpovědí | Responzí | Podíl |
|--------------------------------------|----------|--------|
| ● Ano, mám jich dostatek. | 50 | 54,3 % |
| ● Informace mám, ale není jich dost. | 37 | 40,2 % |
| ● Nemám žádné informace. | 3 | 3,3 % |
| ● Informace nepotřebuji. | 2 | 2,2 % |
| ● Jiné: | 0 | 0 % |

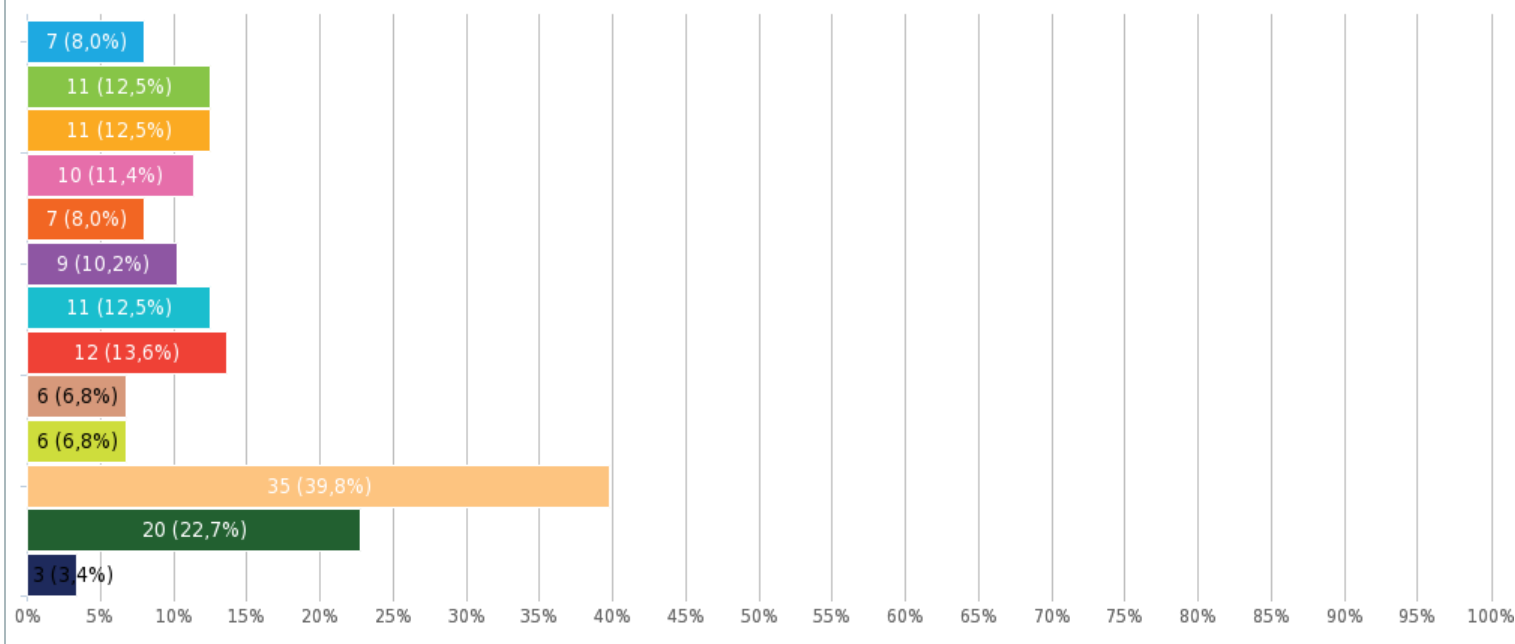


7. Postrádáte Vy nebo někdo z Vašich blízkých služby pro některé z těchto skupin občanů? Lze označit více možností.

Výběr z možností, více možných, zodpovězeno 88x, nezodpovězeno 6x

Většina respondentů nepostrádá žádné služby, případně neví, které chybí. Pokud něco postrádají, tak služby pro osaměle žijící seniory, služby pro rodiny pečující o senior či zdravotně postiženého člena (zejména odlehčovací služby) a také služby pro lidi s finančními problémy, dluhy, exekucemi a nebo nezaměstnané. Uvítali by také v území dostupnost psychologa nebo psychiatra (domácí násilí, krizová intervence), služby pro rodiny (výchovné problémy, rozvod, děti se závislostmi, podpora pěstounských rodin), případně dostupného speciálního pedagoga ve škole.

| Možnosti odpovědí | Responzí | Podíl |
|---|----------|--------|
| ● Lidé se závislostí na návykových látkách | 7 | 8,0 % |
| ● Nezaměstnaní | 11 | 12,5 % |
| ● Lidé s finančními problémy, dluhy, exekucemi | 11 | 12,5 % |
| ● Lidé bez bydlení či v nevhodném bydlení | 10 | 11,4 % |
| ● Rodiny v nepříznivých sociálních situacích | 7 | 8,0 % |
| ● Děti a mládež nevyužívající standardní nabídku mimoškolních volnočasových aktivit | 9 | 10,2 % |
| ● Rodiny pečující o zdravotně postiženého člena nebo seniora | 11 | 12,5 % |
| ● Senioři žijící sami bez rodiny | 12 | 13,6 % |
| ● Osoby se zdravotním postižením | 6 | 6,8 % |
| ● Osoby s duševním (psychickým) onemocněním | 6 | 6,8 % |
| ● Nevím, nedokáži odpovědět | 35 | 39,8 % |
| ● Nepostrádám žádné služby | 20 | 22,7 % |
| ● Postrádám služby/podporu pro tuto skupinu obyvatel: | 3 | 3,4 % |

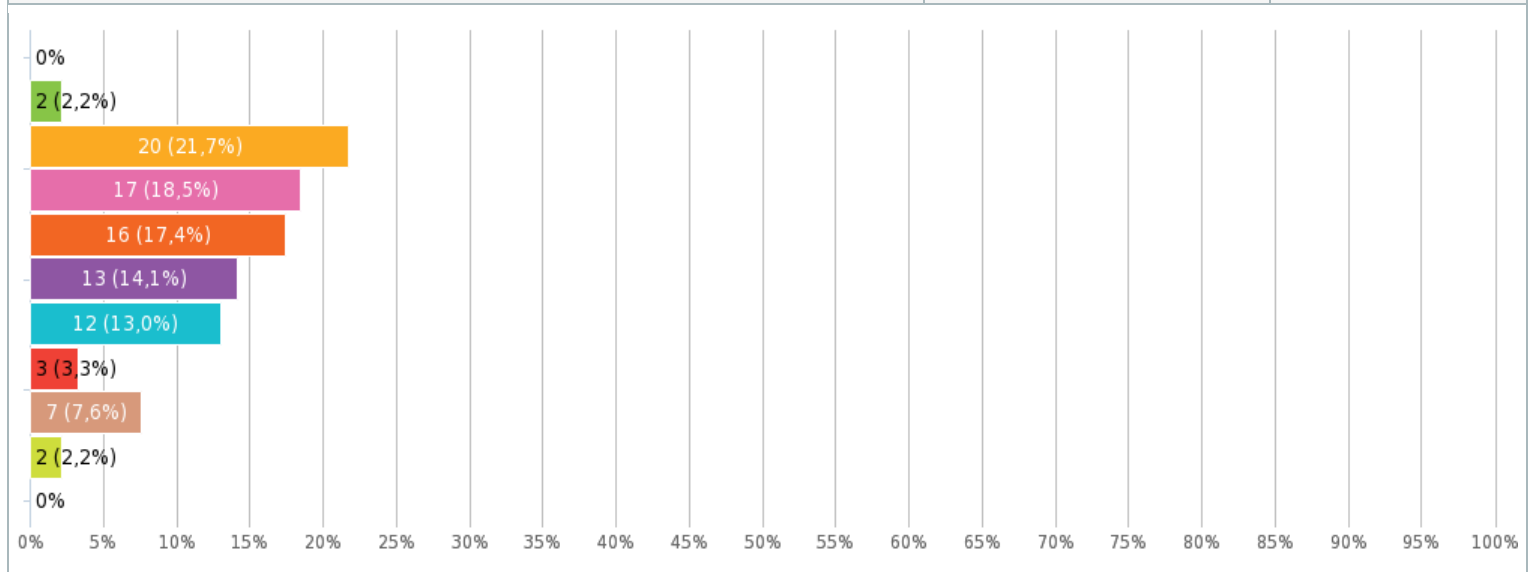


8. Váš věk:

Výběr z možností, zodpovězeno **92x**, nezodpovězeno **2x**

Respondenti byli ve věkovém rozmezí od 12 do 99 let. Zastoupeny byly všechny věkové skupiny mimo děti do 12 let. Nejvíce dotazovaných bylo ve věku 18 až 29 let (21,7%), 30-39 let (18,5%) a 40-49 let (17,4%)

| Možnosti odpovědí | Responzí | Podíl |
|-------------------|----------|--------|
| ● Děti do 12 let | 0 | 0 % |
| ● 12 - 17 let | 2 | 2,2 % |
| ● 18 - 29 let | 20 | 21,7 % |
| ● 30 - 39 let | 17 | 18,5 % |
| ● 40 - 49 let | 16 | 17,4 % |
| ● 50 - 59 let | 13 | 14,1 % |
| ● 60 - 69 let | 12 | 13,0 % |
| ● 70 - 79 let | 3 | 3,3 % |
| ● 80 - 89 let | 7 | 7,6 % |
| ● 90 - 99 let | 2 | 2,2 % |
| ● 100 a více let | 0 | 0 % |



9. V současné době jste:

Výběr z možností, zodpovězeno **94x**, nezodpovězeno **0x**

Nejvíce respondentů patřilo mezi pracující (62,8%) a důchodce (24,5%), studujících bylo 7,4%.

| Možnosti odpovědí | Responzí | Podíl |
|---|----------|--------|
| ● Studující | 7 | 7,4 % |
| ● Pracující | 59 | 62,8 % |
| ● Nezaměstnaný/á | 1 | 1,1 % |
| ● Důchodce (starobní, invalidní) | 23 | 24,5 % |
| ● Osoba v domácnosti (vč. mateřské/rodičovské dovolené aj.) | 4 | 4,3 % |
| ● Jiná možnost: | 0 | 0 % |

